



Lumi®



The advertisement features a large, multi-colored sliding door system. The door panels are divided into sections of teal, light green, yellow, and wood-grain. The door is partially open, revealing a bedroom interior with a white door, a hanging dress, and a trunk. A green armchair is visible in the foreground on the right.

NYTT SORTIMENT
**VALMÖJLIGHETERNAS
SKJUTDÖRR**

NYA PROFILER, FÄRGER OCH MATERIAL

Broschyr och prislista, feb 2012



Gör verklighet
av en förvaring
som speglar din
personliga stil
och smak

Nu har du full frihet att kombinera en skjutdörrslösning helt utifrån dina egna behov och personliga stil. Du väljer fritt mellan profiler, färger, material och tillbehör. Rumsavdelade och väggmonterade lösningar är också nyheter som skapar nya möjligheter utifrån behov och funktion.

NYA MÖJLIGHETER

Personlighet flyttar in

Med vårt nya sortiment kan vi skapa skjutdörrar som mer än någonsin passar just din stil.

Det utökade sortimentet av färger och material ger dig nästan obegränsade valmöjligheter.

Vi skräddarsyr lösningar för personligheter som du.

Skapa nya rum

En rumsavdelad lösning är ett enkelt och bra sätt att skapa flera rum eller dela av stora ytor i huset. Här är ett stort rum avdelat med skjutdörrar till en sovrumsdel och en stor klädkammare. Skjutdörrar som rumsavdelare kräver minimal arbetsinsats och små ingrepp hemma. I vårt nya sortiment finns det många dubbelsidiga fyllningar att välja mellan.



Profil: Karisma bronsfärgad

Fyllningar: Bronstonad spegel, valnöt folie, vit höglansfolie, guld metallic glas, svart höglans folie, grön frostad perspex, grönt glas

METALLIC

Metallic är ett nytt glas som finns i guld och silver. Kombinera gärna med andra färger och material.



MÖNSTER

Nu kan vi erbjuda mönstrat glas i tre olika kulörer. Krysanthemum som finns i svart och vitt samt Kaprifol som har en vinröd färg.

PERSPEX

Perspex är ett plastmaterial. Den finns i fem kulörer och även som frostad eller transparent yta.



ÄKTA VALFRIHET

Två nya profiler med olika utseende

Nu kan vi erbjuda dig två nya profiler med olika utseende. Nostalgi med eleganta mjuka former som ger en smal siluett. Och Karisma som är tidlös i sin design med raka linjer och självklar enkelhet.


Profilerna finns i fyra färger. Båda profilerna kan användas som rumsavdelare eftersom de är liksidiga.

NOSTALGI
Symmetrisk
Profilbredd: 30 mm
Avdelarhöjd: 32 mm
Maximal dörrbredd: 1 256 mm

Höjder och bredder


Profil och golvskena levereras i samma färg. Positionsstopp och stötdämpande gummilist ingår. Höjder upp till 2700 mm hanteras som ordinarie order. Vid specialorder tillverkar vi extra höga (max 3300 mm) och/eller breda dörrar (max 1600 mm).

Nostalgi




Vit
Matt silver
Brons
Svart

Karisma



Vit
Matt silver
Brons
Svart



KARISMA
Symmetrisk
Profilbredd: 40 mm
Avdelarhöjd: 32 mm
Maximal dörrbredd: 1 276 mm



Färger och material

Genom dina val av profil, färger och material, skapar vi en skjutdörr som passar just dig. Du kan kombinera upp till 10 olika färger och material i samma dörr.

Profil: Karisma silverfärgad. Fyllning: vit avola folie

Information om fyllningar

- En dörr med stående fyllning måste ha två fyllningsfält för höjder över 2 500 mm.
- En dörr med liggande fyllning måste ha två fyllningsfält för höjder över 1 200 mm och tre fyllningsfält för höjder över 2 500 mm.
- Du kan inte kombinera en liggande och stående fyllning i samma dörr.
- Dubbelsidiga fyllningar är märkta med *D

Faner

Enkelsidig faner Prisgrupp 4



Lackerad ek. 60012




Lackerad ek, liggande. 60006
Kvartskuren



Oljad ek. 60002



Oljad ek, liggande. 60016
Kvartskuren



Lackerad björk. 60004



Lackerad körsbär. 60018



Oljad körsbär. 60014



Lackerad valnöt. 60008



Lackerad furu. 60010



Zebrano. 60032



Ångad bambu. 60028



Lackerad wenge. 60024

Dubbelsidig faner Prisgrupp 15



Lackerad björk. 80004 *D



Lackerad ek. 80012 *D



Lackerad valnöt. 80008 *D

Trä är ett levande material.
Det betyder att alla fänerade
ytor är unika och ingen faner
ser likadan ut.

Folie

Dubbelsidig standardfolie Prisgrupp 1



Vit. 40001 *D
Vit slät. 40010 *D



Vit ask. 40005 *D



Ek. 40003 *D



Kalkad ek. 40007 *D



Mörk ek. 40022 *D



Björk. 40019 *D




Körsbär. 40024 *D



Valnöt. 40026 *D



Bok. 40018 *D



Creme. 40028 D*



Grå ek. 40032 D*



Wenge. 40044 *D



Ljus zebrano. 40046 *D



Mörk zebrano. 40048 *D



Avola vit. 40068 D*



Avola grå. 40066 *D



Avola brun. 40064 *D



Svart ask. 40062 *D

Alla folier är dubbelsidiga,
utom höglansig folie. Vit
folie kan målas eller tapetse-
ras. Innan målning bör ytan
behandlas med häftgrund. Vid
tapetsering rekommenderas
våtrumslim för våtrum.

Höglansig folie Prisgrupp 7



Vit. 40056



Svart. 40058

OBS! Båda sidor av panelen
måste behandlas.

FÄRGER OCH MATERIAL



Profil: Nostalgi bronsfärgad. Fyllning: ncs kulörer, mönstrat glas Kaprifol, guld metallic glas.

Perspex, MDF och NCS

Perspex.

Prisgrupp 9



Frostad blå. 50092 *D



Transparent blå. 50099 *D



Frostad grön. 50091 *D



Transparent grön. 50100 *D



Tranparent gul. 50098 *D



Frostad gul. 50095 *D



Frostad orange. 50094 *D



Tranparent orange. 50097 *D



Frostad vit. 50090 *D

MDF

Prisgrupp 5

Prisgrupp 6

(Classic med spegel. 40017)



Vit MDF. 70005



Vit pärlspont. 70015



Classic. 40016



Classic med spegel. 40017

NCS

Enkelsidig - Prisgrupp 6

Dubbelsidig - Prisgrupp 16

NCS innebär att du kan få din MDF-dörr målad i valfri färg från NCS-skalan.



Enkelsidig NCS-färg. 70010
Dubbelsidig NCS-färg. 80010 *D

Glas och spegel

Glas och spegelfyllningar har en säkerhetsfilm på baksidan för ökad säkerhet. Etsat glas är härdat, vilket innebär att glasbitarna inte får några vassa kanter om det går sönder.

Mönstrat glas och spegel har en maximal bredd på 1 080 mm per dörr.

Färgat glas Prisgrupp 5



Rött. 50008



Blått. 50014



Svart. 50006



Grått. 50004



Pastellgrönt. 50012



Vitt. 50002




Kristallvitt. 50022



Cerise. 50032



Crème. 50010



Ljusbrunt. 50018



Blågrått. 50024



Orange. 50030



Grönt. 50028



Lavendel. 50026




Gult. 50034

Etsat glas Prisgrupp 8



Frostat. 50020



Klart. 50040



Gråtonat. 50042



Bronstonat. 50041

Metallic glas Prisgrupp 10



Silver. 51006



Guld. 51004

Lamellglas Prisgrupp 12



Vit. 70045. *D

Mönstrat glas Prisgrupp 10



Krysantemum vit. 51012



Krysantemum svart. 51010



Kaprifol vinröd. 51008

Spegel Prisgrupp 3



Gråtonad. 30003



Klar. 30001



Bronstonad. 30002

Special Prisgrupp 13



Screentryck. 50085

Screentryck innebär att du kan få en bild, illustration eller ett mönster tryckt på din skjutdörr. Bilden kommer att tryckas på klart glas.

Screentryck har en maxbredd på 1015 mm.

Funktioner och detaljer som öppnar upp för nya möjligheter



Snedkapade lösningar

Vi erbjuder snedkapade lösningar för att du ska kunna utnyttja alla utrymmen.

- Minsta dörrbredd för snedkapade skjutdörrar med mjukstängning är 800 mm. (Mjukstängning monteras då i golvskenan).
- Etsat glas eller lamellglas kan ej ingå i det snedkapade fältet
- Endast en dörr kan snedkapas per sida.



Väggmonterade lösningar

En väggmonterad lösning är lämplig som dörr eller rumsavdelare, där en vanlig dörr skulle ha krävt mer utrymme. Eller där det är ovanligt högt till tak.

- Funktionen är tillgänglig till enspårs- och tvåspårslösningar.
- Mjukstängning monteras i golvskenan. OBS! Väljer du nedbyggd golvskena kan inte mjukstängning användas.
- Snedkapade dörrar kan inte väggmonteras.



Profiler

Profil och golvskena levereras i samma färg. Positionsstopp och stötdämpande gummilist ingår. Höjder upp till 2700 mm hanteras som ordinarie order. Vid specialorder tillverkar vi extra höga (max 3300 mm) och/eller breda dörrar (max 1600 mm).



Färger och material

Kombinera olika färger och material, upp till 10 fyllningar i samma skjutdörr. Välj ur vårt breda fyllningssortiment av t ex glas, folie, faner, perspex mm.



Mjukstängning

Dold funktion som ser till att skjutdörrarna stängs tyst, mjukt och säkert. Monteras i takskenan. Minsta dörrbredd 600 mm.



LED-belysning

Belysning som ger ett mjukt, vackert ljus och har lång hållbarhet. Inga lampor behöver bytas ut. Energieffektiv och genererar ingen värme. Förmonteras i takskena, med uttag på högersida sett framifrån.



Trespårig skena

Trespårig skena är ett bra och funktionellt tillval när du vill ha en maximal öppningsbredd.



Nedbyggd skena


Nedbyggd enspårsskena är ett tillval som ger en snygg och integrerad helhetslösning.

PRISLISTA

Alla priser är inklusive moms.

Profiler

Välj profil och dörrbredd. Kostnaden är per dörr inkl. standardfolie PG.1 för ett fält. Dörrar finns i höjder från 500 - 2 700 mm. Höjder mellan 2501-2700 mm behöver minst en avdelare (två fyllningsfält). En - eller tvåspårskena samt dörröverlapp är inkluderad i priset.



NOSTALGI

Dörrbredd (mm)	450-624	625-776	777-928	929-1079	1080-1233
Pris (kr)	2 980	3 480	3 850	4 450	4 990



KARISMA

Dörrbredd (mm)	450-636	637-788	789-940	941-1091	1092-1246
Pris (kr)	3 990	4 450	4 950	5 550	6 150

Fyllningar

Välj fyllning och antal fyllningsfält. Priset är per fält inkl. avdelare.

PRISGRUPP	1 fält	2 fält	3 fält	4 fält	5 fält	6 fält	7 fält	8 fält	9 fält	10 fält
PG1	0	175	233	262	279	291	299	305	310	314
PG3	300	325	333	337	339	341	342	343	344	344
PG4	1600	975	766	662	599	558	528	505	488	474
PG5	1300	825	666	587	539	508	485	468	455	444
PG6	1800	1075	833	712	639	591	556	530	510	494
PG7	1300	825	666	587	539	508	485	468	455	444
PG8	2300	1325	999	837	739	674	628	593	566	544
PG9	4700	2524	1799	1437	1219	1074	971	893	832	784
PG10	1585	967	761	658	596	555	526	504	486	473
PG12	3531	1940	1410	1144	985	879	804	747	703	667
PG13	4875	2612	1858	1481	1254	1103	996	915	852	802
PG15	1742	1046	813	697	628	581	548	523	504	488
PG16	3081	1715	1260	1032	895	804	739	691	653	622

Tänk på följande när du beställer

Antal dörrar

Vad ska förvaras bakom dörrarna? Tänk på att inredningen ska vara tillgänglig när du öppnar skjutdörrarna. För att få största möjliga öppning i en tvåspårsskena, bör du även välja jämnt antal dörrar.

Leverans

Normal leverans är 2-4 veckor. Lamellglas, etsat glas, screentryck och NCS har en leveranstid på 3-5 veckor.

Höga och breda dörrar

För höjder mellan 2701 - 3300 mm och bredder mellan 1233/1246 - 1600 mm kontakta kundtjänst för offert.

Mått för tak- och golvskena

När du planerar din lösning, måste du ta hänsyn till bredden på skenseten. Enspårs- eller tvåspårsskena ingår i din lösning. Om du önskar en enspårslösning så har du möjlighet att välja en nedbyggd golvskena. Trespårig skena kan väljas för en tredörrslösning för att få en vidare öppningsbredd. Trespårs- och nedbyggd skena har ett tilläggspris.

I våra skjutdörrslösningar medföljer en täcklist till takskenan. Om du har en rumsavdelad lösning så medföljer det två täcklistor, eftersom du då kan se takskenan från båda håll.

Mått för skenset (mm)

Takskena	En täcklist	Två täcklistor	Golvskena
Enspårig	54,5	60,0	42,0
Nedbyggd enspårig	54,5	60,0	15,5*
Tvåspårig	97,0	102,5	84,5
Trespårig	139,5	145,0	127,0

* 15,5 mm av golvskenan är synlig. Den totala installationshöjden är 9,5 mm. Total bredd under golv är 30 mm.

Speciallösningar och tillbehör

Våra genomtänkta speciallösningar och tillbehör gör att du får en komplett lösning.



Snedkapad
skjuddörr

2 682, 00 kr/dörr



Väggmonterad
skjuddörr

191, 00 kr/m



Mjukstängning

995, 00 kr/lösning



Trespårskena

555, 00 kr/m



Nedbyggd
enspårskena

222, 00 kr/m



Dubbelhäftande
tejp

Om du inte vill skruva fast golvskenan går det bra att använda dubbelhäftande tejp. Utmärkt om du tex har golvärme.

116,00 kr /8 m



LED-belysning

För en dubbelsidig lösning rekommenderas två set av ledbelysningen.

Längd	Pris (kr)
840-1120	1250
1121-1400	1448
1401-1680	1643
1681-1960	1839
1961-2240	2036
2241-2520	2233
2521-2800	2431
2801-3080	2630
3081-3360	2826
3361-3640	3025
3641-3920	3220
3921-4200	3418
4201-4480	3615

GAVELSKIVOR och ANSLAGSLISTER

Beskrivning	Mått (mm)	Art. nr	Pris (kr)
FOLIERAD gavelskiva			
Vit	3000x685x19	7906300633	826
Vit	2608x685x19	7907260633	795
Vit slät	2608x685x19	7907260623	795
Körsbär	2608x685x19	7907260620	1029
Vit ask	2608x685x19	7907260616	1029
Björk	2608x685x19	7907260622	1029
Bok	2608x685x19	7907260619	1029
Ek	2608x685x19	7907260617	1029
Mörk ek	2608x685x19	7907260653	1029
Kalkad ek	2608x685x19	7907260654	1029
Valnöt	2608x685x19	7907260656	1029
ANSLAGSLIST			
Anslagslist placeras på mötande vägg eller gavelskiva som stötdämpare			
Vit	3000x100x19	7919300633	376
Vit	2608x685x19	7919240633	330
LACKERAD MDF gavelskiva			
Pärilspont vit (NCS 0502Y)	2608x685x19	790726LV29	2379
Slät vit (NCS 0502Y)	2608x685x19	7907260429	2379
Slät lackerad i valfri NCS-färg	2608x685x19	7907260699	3353
FANERAD gavelskiva			
Körsbär	2608x685x23	7907270667	2648
Al	2608x685x23	7907270668	2648
Björk	2608x685x23	7907270659	2648
Ek	2608x685x23	7907270660	2648
Furu, klarlack	2608x685x23	7907270638	2648
Valnöt	2608x685x23	7907270656	2648
Björk	3000x685x23	7907300659	4204
Ek	3000x685x23	7907300660	4204

Ring kundtjänst på telefon 0392-389 10
eller besök din närmaste återförsäljare.
Kontaktinformation och mer inspiration
hittar du på vår hemsida lumi.se.



940186 ©Elfa International AB. All rights reserved. Availability and prices subject to change without prior notice. Printing errors reserved. 2012 JAN. ver.1.

Samtliga priser i denna artikelförteckning/prislista är av Elfa Lumi AB rekommenderade cirkapriser inklusive 25% mervärdesskatt. Variationer mellan i denna artikelförteckning/prislista angivna priser och handelns priser kan förekomma. Handeln är fri att sätta sina priser. Reservation för sortiments- och prisändringar utan föregående meddelande. Av trycktekniska skäl kan variationer i färger förekomma.